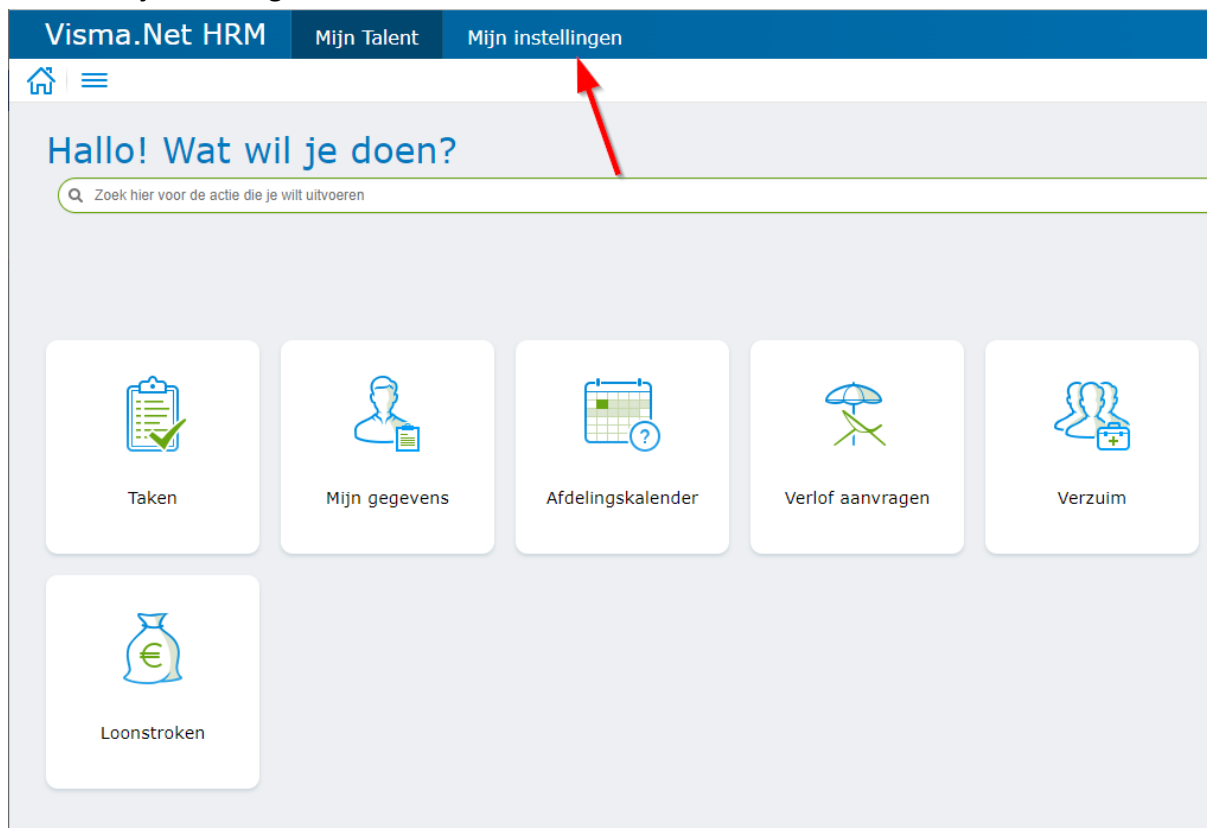


App instellen op uw telefoon

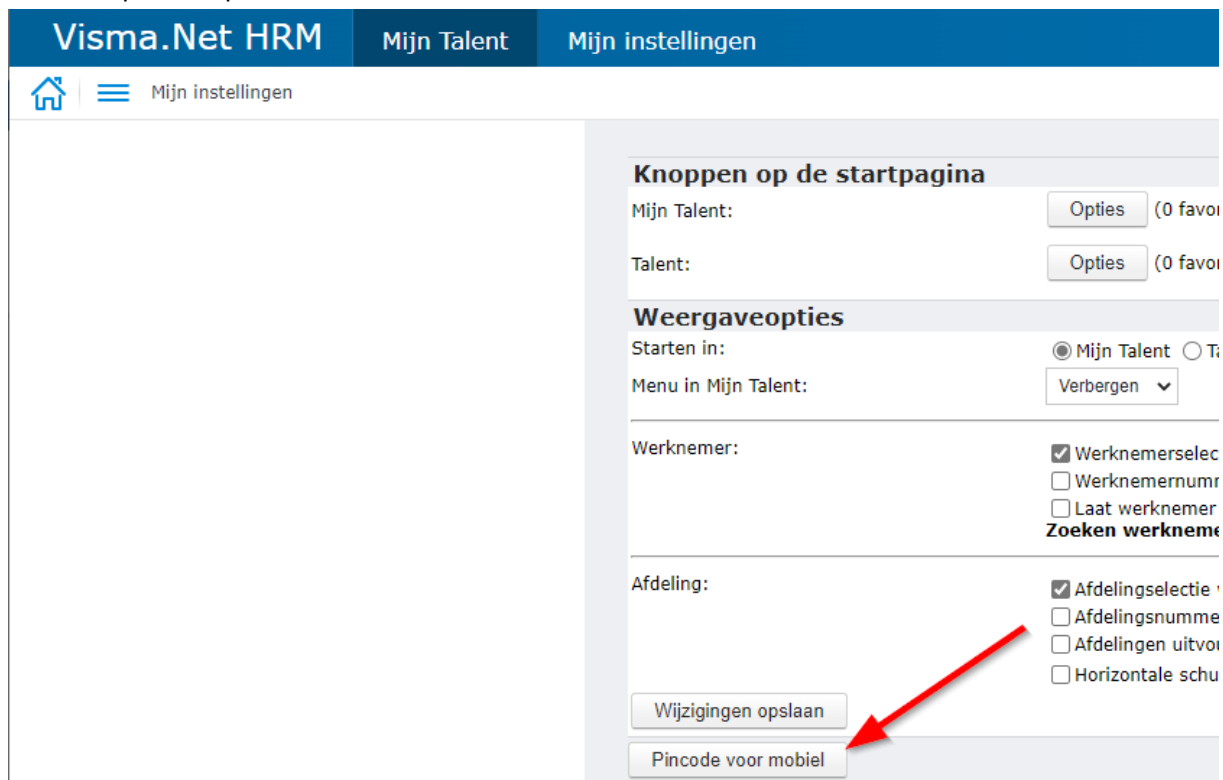
Log via uw computer in op <https://connect.visma.com/>

Ga naar **Mijn Instellingen**:



The screenshot shows the Visma.Net HRM interface. At the top, there is a navigation bar with 'Visma.Net HRM', 'Mijn Talent', and 'Mijn instellingen'. Below this is a search bar with the text 'Hallo! Wat wil je doen?' and a search icon. A red arrow points to the 'Mijn instellingen' menu item in the top navigation bar. Below the search bar, there are several tiles for different HRM functions: 'Taken', 'Mijn gegevens', 'Afdelingskalender', 'Verlof aanvragen', 'Verzuim', and 'Loonstroken'.

En druk op de knop **Pincode voor mobiel**:



The screenshot shows the 'Mijn instellingen' page in Visma.Net HRM. The navigation bar at the top shows 'Visma.Net HRM', 'Mijn Talent', and 'Mijn instellingen'. Below the navigation bar, there is a search bar with the text 'Mijn instellingen'. The main content area is divided into several sections: 'Knoppen op de startpagina', 'Weergaveopties', 'Werknemer:', and 'Afdeling:'. A red arrow points to the 'Pincode voor mobiel' button at the bottom of the page.

Volg de instructie in het getoonde scherm. Nadat u de app heeft gedownload vult u in de app deze gegevens in:

- Gebruikersnaam
- Naam server
- Protocol
- Pincode

Naam: **Talents & Salaris (Uw Werk)**

Gebruikersnaam: →

Naam server: →

Protocol: HTTP HTTPS →

Pincode: →

Instructies verzenden naar:

Pincode instellen - Starthulp


Doel

Dit is de pagina voor het instellen van een veiligheidscode voor uw mobiele telefoon of tablet. Deze veiligheidscode is nodig om de app van Talent & Salaris te kunnen gebruiken. Visma adviseert u om *niet* een gemakkelijk te raden code zoals 1-2-3-4 of 2-4-6-8 of 0-0-0-0 te gebruiken.

Als u de code vergeten bent kunt u teruggaan naar deze pagina en de pincode voor de app inzien of wijzigen.

De app activeren op uw telefoon of tablet

Voer de volgende eenvoudige stappen uit:

1. Zoek vanaf uw Android telefoon of tablet in de [Play Store](#) naar "Talent & Salaris" en installeer de gratis app. Als u een iPhone of een iPad hebt dan zoekt u in de [Apple store](#) voor iOS. Als u een Windows Phone hebt dan gebruikt u de [Windows Store](#). 
2. Start de app en voer de gegevens in die bovenaan deze pagina staan:
 - o **Gebruikersnaam**,
 - o **Naam server** en
 - o **Protocol**
3. **Pincode**: vul hierboven een getal van vier cijfers in en klik op **Akkoord**, ook het cijfer 0 mag u gebruiken. Kies bijvoorbeeld één van onderstaande veilige pincodes:

Deze voorbeelden zijn willekeurig gekozen. Iedere keer dat u deze pagina oproept zijn er andere pincodes.

4. U kunt nu met uw mobiele apparaat inloggen met de in de vorige stap gekozen pincode.

Instructies per e-mail

- **Verzenden**: als u op deze knop klikt zal het systeem een e-mail sturen met daarin instructies over het installeren van de mobiele app. U kunt zo nodig eerst een ander e-mailadres kiezen of invullen in het vakje voor de knop.